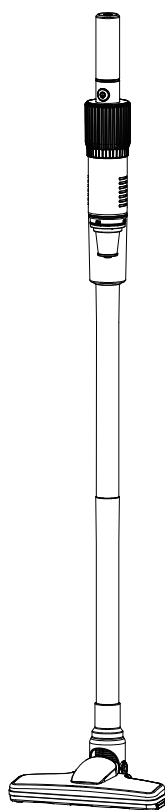


コードレス掃除機

SP-VC02

一般家庭用



もくじ



使用上の注意	2	故障かな？と思ったら	5
各部名称・製品仕様	3	アフターサービス	6
使用方法	4	保証書	7
お手入れと収納	5		

- このたびは、本製品をお買い上げいただきましてありがとうございます。この取扱説明書をよくお読みいただき、正しくお使いください。
- 保証書に販売店名や購入日が記入されていることをご確認ください。
- この取扱説明書は大切に保管し、必要なときにご参照ください。
- デザイン及び仕様は予告なく変更される場合があります。
- 本書に記載の社名および製品名は各社の商標または登録商標です。
- 本製品は日本国内でのみご使用いただけます。For use in Japan only.
- 本取扱説明書の内容を無断で複写・転載することを禁じます。





使用上の注意

製品及び取扱説明書にはお使いになる方や他の方への危害と財産への損害を未然に防ぎ、安全にお使い頂くために重要な内容を記載しています。次の内容(表示、図記号)をよく理解してから本文をお読みになり、記載事項をお守りください。






表示の説明

 警告	「取り扱いを誤った場合、使用者が死亡または重傷を負うことが想定される内容」を示しています。
 注意	「取り扱いを誤った場合、使用者が傷害を負うことが想定されるか、または物的損害の発生が想定される内容」を示しています。






図記号の意味について

	「してはいけないこと」を意味しています。具体的な禁止事項は、  の中や近くに文章や絵で示しています。
	「必ずすること」を意味しています。具体的な強制事項は、  の中や近くに文章や絵で示しています。

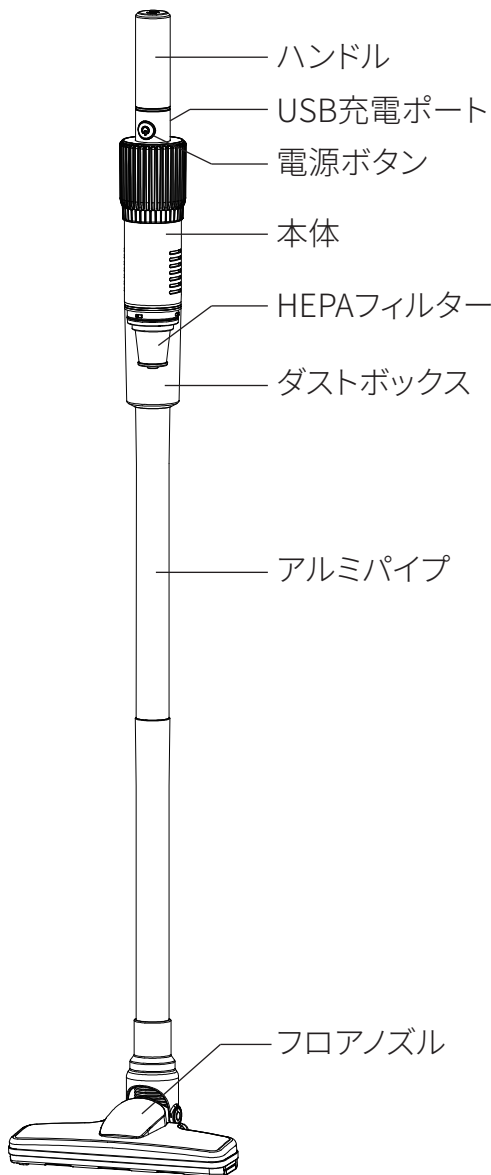
警告

-  本製品は、子どもが単独で使用しないでください。保護者の監督の下でご使用ください。
-  液体や可燃性のものを吸い込まないでください。感電・火災の原因になります。
-  火気の近くや高温の場所で使用しないでください。火災の原因になります。
-  本体に衝撃を与えないでください。
-  高所から落下させたりしないでください。

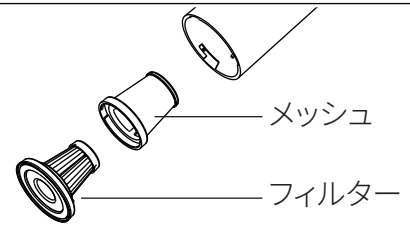
注意

-  本製品を分解・改造しないでください。
-  製品が破損している場合は使用しないでください。
-  安全基準に適合し、製品の電圧表示と一致する充電器をご使用ください。
-  0℃～40℃の範囲内で使用・充電してください。
-  充電完了後は速やかに充電ケーブルを取り外してください。

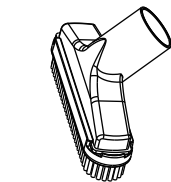
各部名称



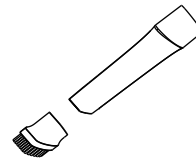
<HEPAフィルターコンポーネント>



<付属品>



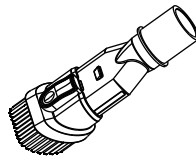
ワイドブラシ



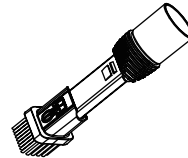
隙間ノズル
&小ブラシ




USB
充電ケーブル



2in1ワイドブラシ



2in1スリムブラシ



回転ブラシ

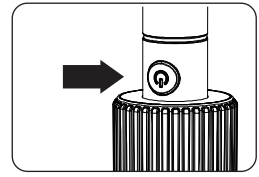
製品仕様

定格出力	100W	充電ケーブル端子	Type-C
電圧	DC 11.1V	充電時間	4-5時間
入力	5V/2A	吸引力	高出力モード(15Kpa)、低出力モード(8Kpa)
最大回転数	85000 RPM	外形寸法 (本体)	φ65×415mm
バッテリー容量	2200mAh×3本	付属品	隙間ノズル&小ブラシ、ワイドブラシ、 2in1ワイドブラシ、2in1スリムブラシ、回転ブラシ、 USB充電ケーブル、取扱説明書
ダストボックス容量	0.2L		


使用方法

1 ボタンの操作

1. 電源ボタンを1回押すと電源オンになります。初期設定は低出力モードです。
2. もう1回押すと高出力モードに切り替わります。
3. さらにもう1回押すと電源オフになります。



2 ノズルの選び方



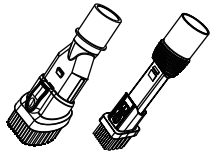
● 隙間ノズル+小ブラシ:

ドアの隙間、ソファ、コーナーなど手が届きにくい場所に適しています。
小ブラシと組み合わせたことで、クッション、カーペット、キーボード、エアコンの通風口などの表面のホコリ除去ができます。



● ワイドブラシ:

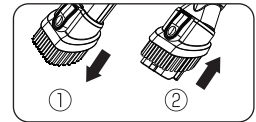
広く平らなエリアの清掃に適し、毛やホコリを素早く取り除きます。



● 2in1ワイド / スリムブラシ:

掃除する範囲に応じて適したノズルを選びます。

- ① ブラシを出すと、布製家具の表面に適用可能です。
- ② ブラシを引っ込めると、硬く滑らかな家具の表面に使用できます。



● 回転ブラシ:

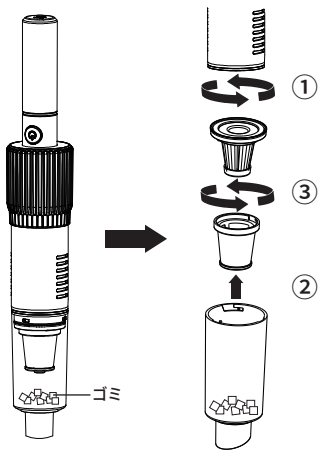
ブラシは180°回転でき、様々な角度で使用可能です。

3 充電

- 付属の充電ケーブルをご使用ください。
※ 5V/2A充電器をご使用ください。
- 充電時間は約4～5時間です。
- 充電中はインジケータランプが赤、満充電後は緑に変わります。

お手入れと収納

1. ダストボックスを反時計回りに回して取り外し、
HEPAフィルターコンポーネントを取り出します。
2. ダストボックスの中身を空にします。
3. メッシュを反時計回りに回して、
HEPAフィルターコンポーネントを分解します。
4. ダストボックスは湿った布で拭き、
メッシュとフィルターは水洗いしてください。
5. ダストボックス、メッシュ、フィルターが完全に乾いてから、
時計回りに組み立て直してください。
しっかりと固定されていることを確認してください。



⚠ 注意

- ダストボックス、フィルター（メッシュ＋フィルター）、ノズルは洗浄可能です。
完全に乾燥させた後、順番通りに再組み立てしてください。
※ 洗浄後は必ず完全に乾燥させてから使用してください。湿ったまま使用すると、モーターが故障する恐れがあります。
- 本体は湿った布で拭いてください。充電ポートを避けてください。
- HEPAフィルターは3ヶ月に1回の交換を推奨します。
- 表面の汚れには中性洗剤と乾いた布で丁寧に拭いてください。
- 揮発性溶剤、アルコール、油性洗剤は使用しないでください。故障の原因になります。
- 本体に水をかけないでください。
- ダストボックスは定期的に清掃し、ゴミやホコリの蓄積を防いでください。
- 長時間使用しない場合でも、3ヶ月ごとにフル充電してください。
バッテリーの健康を保つためです。

故障かな?と思ったら

現象	対応
吸引力が弱い	<ul style="list-style-type: none"> • 充電してください。 • 排気口が詰まっていないか確認してください。
起動後すぐに電源が切れる	<ul style="list-style-type: none"> • 充電してください。
吸引に異常がある	<ul style="list-style-type: none"> • ダストボックスが正しく装着されているか確認してください。 • ダストボックスが満杯でないか確認してください。 • 新しいHEPAフィルターへの交換が必要か確認してください。

※ 問題が解決しない場合は、お客様サポートセンターにご連絡ください。

アフターサービス

保証書

- 保証書は販売店にて所定事項（販売店名、お買い上げ年月日など）を記入もしくは、保証書添付レシートを印字してお渡ししますので、保証内容をよくお読みのうえ大切に保管してください。
 - 保証期間はお買い上げ日から1年間です。
（保証期間中でも有料修理になることがありますので、保証規定をよくお読みください）
 - 保証期間中は保証規定に従い無料修理いたします。
 - 保証期間が過ぎているときはお買い上げの販売店または弊社お客様サポートセンターにご相談ください。修理によって機能が維持できる場合はご要望により有料修理いたします。
- ※この保証書は本書で明示した期間、条件のもとにおいて無償修理をお約束するものです。従ってこの保証書によってお客様の法律上の権利を制限するものではありませんので、保証期間経過後の修理などについてご不明の場合は、お買い上げの販売店または弊社お客様サポートセンターにお問い合わせください。

保証規定

1. 取扱説明書などの注意書きに従った正常な使用状態で保証期間中に故障した場合は弊社が無料修理いたします。
2. 修理はお買い上げの販売店または弊社お客様サポートセンターに必ず製品本体と保証書をご提示のうえ、ご相談ください。
3. ご譲渡、ご転居の際は、弊社お客様サポートセンターにご相談ください。
4. 次のような場合、保証中でも有料修理になります。

- ・ 火災、塩害、ガス害、地震、風水害、落雷など天災地変による故障や損害。
- ・ 指定以外の電圧を加えたことによる故障や損傷。
- ・ お買い上げ後の落下、移動など運送上の破損および取り付け時の故障や損傷。
- ・ 保証書のご提示がない場合。
- ・ 保証書にお客様名、お買い上げ日、販売店名の記入がない、または字句を書き換えられた場合。
- ・ 一般家庭用以外（例えば業務用の長時間使用、車両、船舶への搭載）に使用された場合の故障や損傷。
- ・ 譲渡、転売、中古販売、オークションなどにて入手された場合。
- ・ 使用上の誤り、および不当な修理や改造による故障や損傷。
- ・ 不具合の原因が本製品以外（外部要因）による場合。

5. 本書は日本国内においてのみ有効です。（This warranty is valid only in Japan.）
6. 保証書は再発行いたしませんので、大切に保管してください。

その他


- 本製品の補修用性能部品の保有期間は、製造打ち切り後1年間です。
補修用性能部品とは、その製品の機能を維持するために必要な部品です。
- アフターサービスについてご不明な点は、お買い上げの販売店または弊社お客様サポートセンターにご相談ください。


保証書

製 品 名	コードレス掃除機
品 番	SP-VC02
お買い上げ日	年 月 日
保 証 期 間	お買い上げ日から1年間
お 客 様	〒 ー ご住所
	お名前 様
	電話番号 ー ー
販 売 店 名	印

個人情報の取り扱いについて

- 保証書にご記入いただきました個人情報(氏名・住所・電話番号)につきましては、以下の通り取り扱いいたします。
- 記載された個人情報は本製品にかかわる業務においてのみ利用します。
- 取得した個人情報は、法律上許される場合を除き第三者に提供することはありません。

注意：  保証については「アフターサービス」のページで重要な内容と事柄をご覧ください。事前にご一読いただきますようお願いいたします。

 <p>愛情点検</p>	<p style="text-align: center;">長年ご愛用の掃除機の点検を</p> <div style="display: flex; justify-content: space-between;"> <div style="width: 60%;"> <p style="text-align: center;">こんな症状はありませんか</p> <ul style="list-style-type: none"> ■ 電源コード・プラグが異常に熱い。 ■ 製品に触るとびりびり電気を感ずる。 ■ こげくさい臭いや運転中に異常な音や振動がする。 ■ その他の異常、故障がある。 </div> <div style="width: 35%; text-align: center;"> <p>▶</p> <p>ご使用中止</p> <p>電源プラグを抜いて、販売店または弊社お客様サポートセンターに点検をご相談ください。</p> </div> </div>
---	---

お客様サポートセンターのご案内

製品に関するお問い合わせ窓口

050-5538-3184

受付時間

平日10:00～12:30、13:30～17:00（土日祝・年末年始はお休みさせていただきます。）

株式会社ジェネレーションパス

〒160-0023

東京都新宿区西新宿 6-12-1 パークウエストビル 5F