


コットンキャンディーメーカー
SP-CCM01

一般家庭用



MADE IN CHINA

もくじ


安全上のご注意	2	お手入れのしかた	7
各部の名称	3-4	故障かな?と思ったら	8
製品仕様	4	アフターサービス	8
使用方法	5-6	保証書	9



- このたびは、本製品をお買い上げいただきましてありがとうございます。この取扱説明書をよくお読みいただき、正しくお使いください。
- 保証書に販売店名や購入日が記入されていることをご確認ください。
- この取扱説明書は大切に保管し、必要なときにご参照ください。
- デザイン及び仕様は予告なく変更される場合があります。
- 本書に記載の社名および製品名は各社の商標または登録商標です。
- 本製品は日本国内でのみご使用いただけます。For use in Japan only.
- 本取扱説明書の内容を無断で複写・転載することを禁じます。

安全上のご注意

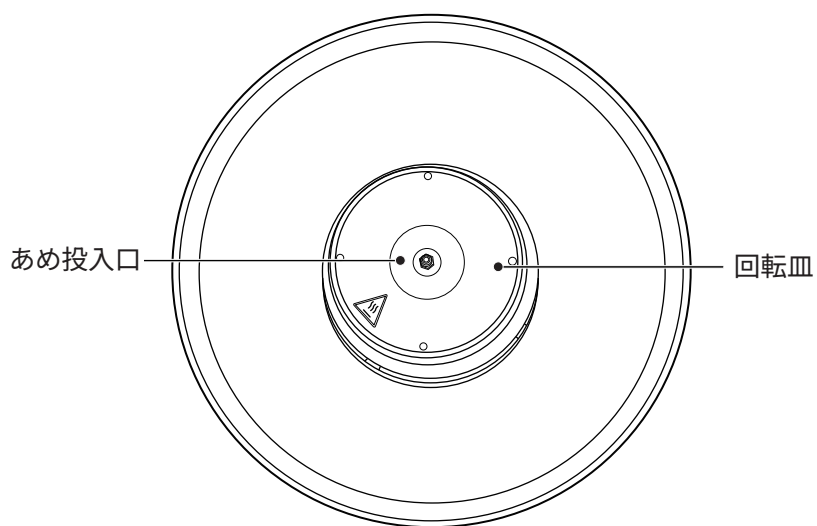
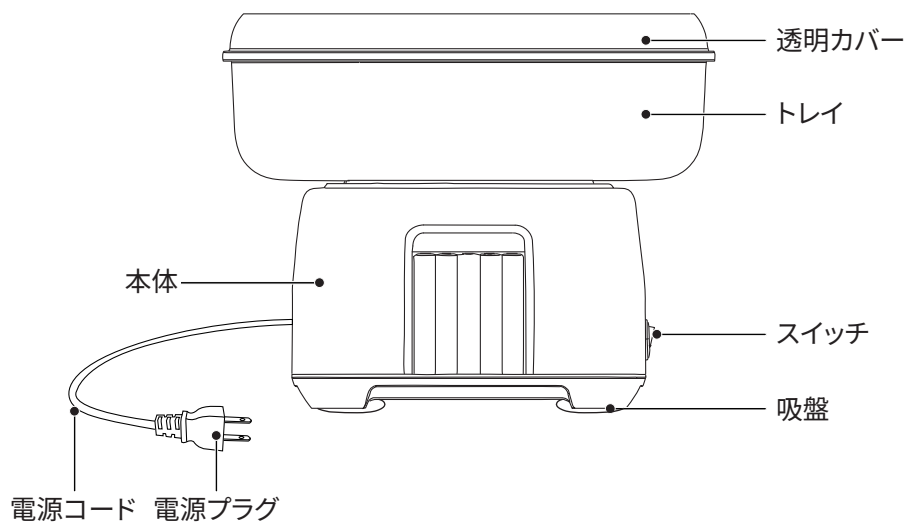
- ご使用の前にこの「安全上のご注意」をよくお読みのうえ、正しくご使用ください。
- お読みになったあとはいつでも見られるところに大切に保管してください。

■図記号の例

	
警告(注意を含む)を促す内容を示すものです。	禁止(してはいけない事)を示すものです。

 警告	本製品をご使用になる前に、必ず本取扱説明書をお読みください。
	使用しないときやお手入れの前には、必ず電源プラグをコンセントから抜いてください。
	感電を防ぐため、本機を水やその他の液体に浸けて洗わないでください。
	本機の使用中は高温部分に触れないでください。
	使用後は必ず電源を切り、機器が完全に冷めてから移動させてください。
	本製品は身体的、感覚的または精神的能力が低下している方(お子様を含む)による使用を想定していません。ただし、安全を確保できる監督者の指導がある場合はこの限りではありません。
	小さなお子様为本製品で遊ばないよう、必ず監督してください。
	電源コードまたはプラグに損傷がある場合は、本機を使用しないでください。
	本機の加熱部に異物がないかを確認してから電源を入れてください。
 禁止	金属たわしや粗いスポンジなどで本体をこすらないでください。傷や故障の原因となります。
	指定された種類以外の砂糖は使用しないでください。
	本体を食器洗浄機で洗浄しないでください。
	お子様の手の届く場所に本機を置かないでください。
	本製品はおもちゃではありません。
	外部タイマーや別のリモートコントロール機器を使って操作しないでください。
	使用中に本体を動かさないでください。
	本来の目的以外には使用しないでください。
	使用中または電源プラグが差し込まれている状態で本機を放置しないでください。

各部の名称

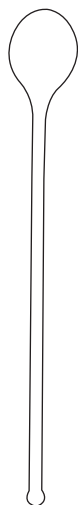


各部の名称

付属品



● 紙スティック×5



● スプーン×1

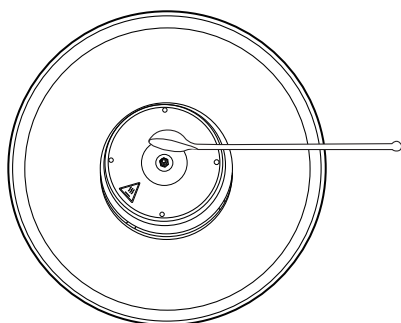
製品仕様

定格電圧	100V 50/60Hz	重量	1.4kg
定格消費電力	500W	外形寸法	Φ270×228mm
電源コード長	0.8m		
付属品	スプーン、紙スティック、取扱説明書		


使用方法

■以下の手順に従って操作してください

- 1.コンセントの近くにある平らな場所に本体を設置してください。(電源コードが水に触れないようにご注意ください。必要に応じて延長コードをご使用いただけます。)
- 2.スイッチが「OFF」になっていることを確認した上で、電源プラグを差し込んでください。
- 3.電源スイッチを「ON」にし、何も入れずに1～2分間運転して予熱してください。
- 4.予熱後、電源スイッチを一度「OFF」にし、付属スプーン1杯分の砂糖(上白糖/氷砂糖/ザラメ)を砂糖投入口に入れてください。その後、再度スイッチを「ON」にしてください。



- 5.本体が回転を始め、砂糖が糸状のわたあめに変わります。
- 6.綿が出始めたら、受け皿の中でスティックを1～2回軽く回転させてください。
スティックに少量の綿が付着したら、手でスティックを軸にして、くるくると綿を巻き付けてください。
お好みの大きさになったら完成です。



使用方法

7. 砂糖がすべて使い切られたら、スイッチを「OFF」にしてください。

回転皿が完全に停止したことを確認してから、再度砂糖を投入し、次のわたあめを作ることができます。

すでに十分に予熱されているため、2回目以降はより早くわたあめが作れます。

※機械は10分間連続運転した後、電源をオフにして5分間冷却してください。

■ 重要なご注意

コットンキャンディーをうまく作るために、使用前に必ず本体の電源を入れ、1～2分間予熱してください。これにより、本体が適切な温度に達し、安定した動作が可能になります。

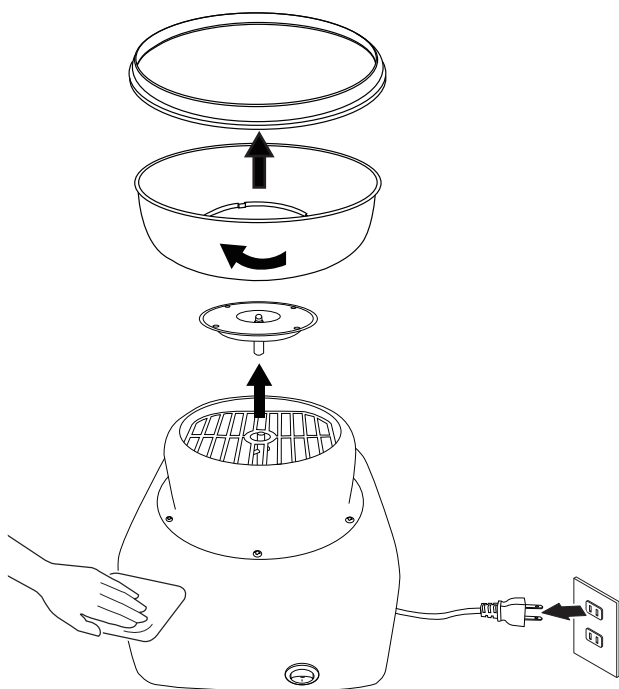
- 回転皿 が完全に停止してから砂糖を投入してください。
- 上白糖・氷砂糖・ザラメ以外の材料は使用しないでください。機器が詰まる原因となります。
- 砂糖を入れすぎないようにご注意ください。
- 機械は10分間連続運転した後、電源をオフにして5分間冷却してください。

お手入れのしかた

■ 本製品は、ご使用の前後に以下の手順でお手入れを行ってください。

- 1.必ず電源プラグを抜き、本体が完全に冷却されていることを確認してください。
- 2.冷却後、回転皿を真上に引き抜いて取り外し、トレイを時計回りに回してロックを解除し、取り外してください。
- 3.回転皿、透明カバー、トレイをぬるま湯で洗浄し、よくすすいだ後、柔らかい布などで水分を拭き取ってください。
- 4.本体の外側は、やわらかく湿らせたキズのつかないスポンジや布で、やさしく拭いてください。

※本製品は、本体・透明カバー・トレイ・回転皿に分解可能な構造となっており、お手入れも簡単に行えます。



アフターサービス

保証書

- 保証書は販売店にて所定事項（販売店名、お買い上げ年月日など）を記入もしくは、保証書添付レシートを印字してお渡ししますので、保証内容をよくお読みのうえ大切に保管してください。
 - 保証期間はお買い上げ日から1年間です。
（保証期間中でも有償修理になることがありますので、保証規定をよくお読みください）
 - 保証期間中は保証規定に従い無償修理いたします。
 - 保証期間が過ぎていたときはお買い上げの販売店または弊社お客様サポートセンターにご相談ください。修理によって機能が維持できる場合はご要望により有償修理いたします。
- ※この保証書は本書で明示した期間、条件のもとにおいて無償修理をお約束するものです。従ってこの保証書によってお客様の法律上の権利を制限するものではありませんので、保証期間経過後の修理などについてご不明の場合は、お買い上げの販売店または弊社お客様サポートセンターにお問い合わせください。

保証規定

1. 取扱説明書などの注意書きに従った正常な使用状態で保証期間中に故障した場合は弊社が無償修理いたします。
2. 修理はお買い上げの販売店または弊社お客様サポートセンターに必ず製品本体と保証書をご提示のうえ、ご相談ください。
3. ご贈答、ご転居の際は、弊社お客様サポートセンターにご相談ください。
4. 次のような場合、保証期間中でも有償修理になります。

- ・ 火災、塩害、ガス害、地震、風水害、落雷など天災地変による故障や損害。
- ・ 指定以外の電圧を加えたことによる故障や損傷。
- ・ お買い上げ後の落下、移動など運送上の破損および取り付け時の故障や損傷。
- ・ 保証書のご提示がない場合。
- ・ 保証書にお客様名、お買い上げ日、販売店名の記入がない、または記載事項が書き換えられた場合。
- ・ 一般家庭用以外（例えば業務用の長時間使用、車両、船舶への搭載）に使用された場合の故障や損傷。
- ・ 譲渡、転売、中古販売、オークションなどにて入手された場合。
- ・ 使用上の誤り、および不当な修理や改造による故障や損傷。
- ・ 不具合の原因が本製品以外（外部要因）による場合。

5. 本書は日本国内においてのみ有効です。（This warranty is valid only in Japan.）
6. 保証書は再発行いたしませんので、大切に保管してください。

その他


- 本製品の補修用性能部品の保有期間は、製造終了後1年間です。
補修用性能部品とは、その製品の機能を維持するために必要な部品です。
- アフターサービスについてご不明な点は、お買い上げの販売店または弊社お客様サポートセンターにご相談ください。


保証書

製 品 名	コットンキャンディーメーカー
品 番	SP-CCM01
お買い上げ日	年 月 日
保 証 期 間	お買い上げ日から1年間
お 客 様	〒 ー ご住所
	お名前 様
	電話番号 ー ー
販 売 店 名	印

個人情報の取り扱いについて

- 保証書にご記入いただきました個人情報(氏名・住所・電話番号)につきましては、以下の通り取り扱いいたします。
- 記載された個人情報は本製品にかかわる業務においてのみ利用します。
- 取得した個人情報は、法律上許される場合を除き第三者に提供することはありません。

注意:  保証については「アフターサービス」のページで重要な内容と事柄をご覧ください。事前にご一読いただきますようお願いいたします。

 愛着点検	長年のご愛用の機器の点検を	
	<p>こんな症状はありませんか</p> <ul style="list-style-type: none">■ 電源プラグ・電源コードが異常に熱い。■ 電源コードに深いキズや変形がある。■ 焦げ臭いにおいがする。■ 触れるとビリビリ電気を感ずる。■ その他の異常や故障がある。	<p>ご使用中止</p> <p>電源プラグを抜いて、販売店または弊社お客様サポートセンターに点検をご相談ください。</p>

お客様サポートセンターのご案内

製品に関するお問い合わせ窓口

050-5538-3184

受付時間

平日10:00～12:30、13:30～17:00（土日祝・年末年始はお休みさせていただいております。）

株式会社ジェネレーションパス

〒160-0023

東京都新宿区西新宿 6-12-1 パークウエストビル 5F